

注意事項

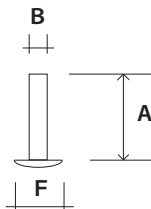
脚部のネジを外してインシュレーターを交換装着する場合は、改造による使用となり、メーカー保証の対象外となることがありますのでご注意ください。また、ネジの長さには細心の注意が必要で、最悪の場合は内部の基板にネジが触れて故障の原因になることがあります。

このような誤った装着によって起きた故障や事故については、メーカーも当社も責任を負えず自己責任となります。

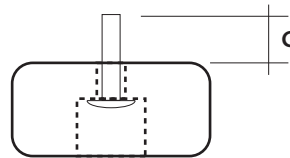
交換装着方法に不明な点がある方は安全面から交換を控え、ネジの固定なしでの使用や、直接支持タイプ (AS-1000I-3P、3点式上下3セット) のご使用をお薦めいたします。こちらでも同様の効果を体感していただけます。

1、お客様で確認して頂く項目として、下記の注意事項をご確認ください。

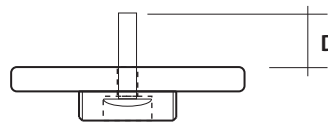
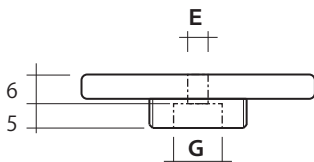
メーカーのネジ寸法 A B



メーカー製インシュレーターから
出るメーカー製ネジ寸法 C



AS-1000I 代表寸法 (各メーカー対応表をご確認ください。)



寸法 C と寸法 D が同じか確認して下さい。全ての機種に対応していません。
上記寸法の場合、 $A - 6 = D$ になります。

- ・ネジは、メーカー製ネジをお使い下さい。
他のネジを使用しないで下さい。ネジ部の破損につながります。
- ・寸法 C < 寸法 D (メーカー製よりもネジが出過ぎてしまう場合)
内部の基盤にネジが接触する危険性があります。
内部の基盤破損時は、メーカーも当社も責任を負えません。自己責任となります。
- ・寸法 B > 寸法 E (ネジ径が大きい場合)
取り付けできません。
- ・寸法 F > 寸法 G (ネジの頭が大きい場合)
取り付けできません。

ご確認することが難しい場合、当社にメーカー製インシュレーターとネジを
1セットお送り下さい。当社でご確認致します。

サイズが無い場合、特注にて承ります。

- ※ 購入後の交換はできませんので、必ず、ご使用の機器の取り付け面・ネジ等のサイズをご確認の上ご購入下さい。
- ※ 安全保障貿易管理上、国外への持ち出しは禁止されています。
- ※ オーディオ用途以外で使用しないで下さい。

注文は、上記の注意事項を全て了承したとみなしますので、ご注意ください。